

¿Quieres descargar un midi, mp3 o la letra del canto en tu computador?

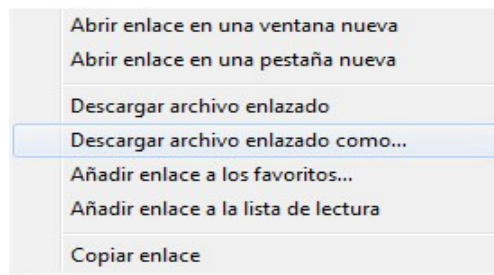
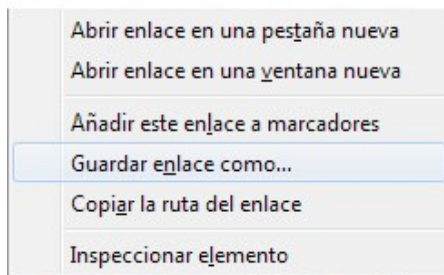
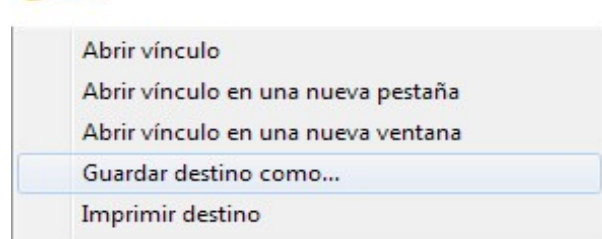
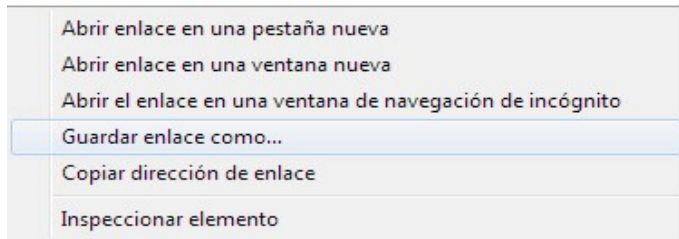
Paso 1

Presiona **BOTON DERECHO** de tu mouse (ratón) sobre la siguiente el ícono o el rótulo del midi, mp3 o la letra. Se te abrirá un menú desplegable.

Paso 2

Selecciona según tu navegador la siguiente opción en el menú desplegable y haz clic:

- **Google Chrome** "Guardar enlace como.."
- **Firefox** "Guardar enlace como.."
- **Internet Explorer** "Guardar destino como.."
- **Safari** "Descargar archivo enlazado como.."



Paso 3

Selecciona el sitio en tu computador donde lo quieres guardar

Paso 4

Presiona GUARDAR o DESCARGAR.

Paso 5

Listo, ya tienes el archivo de midi o pdf en tu computador.

Nota: Esta ayuda la tome del sitio de Dante Gebel y modificada para este sitio.